



HƯỚNG DẪN SỬ DỤNG LÒ SỬI STEBA KH7



Nói chung

Thiết bị chỉ được sử dụng cho cá nhân và trong gia đình, không sử dụng thiết bị cho các mục đích thương mại. Vui lòng đọc, cất giữ hướng dẫn sử dụng cẩn thận và đưa cho những người khác khi sử dụng về sau. Chỉ sử dụng thiết bị như trong hướng dẫn sử dụng và chú ý tới các thông tin an toàn. Hãng sẽ không chịu bất cứ trách nhiệm nào với những thiệt hại xảy ra khi không sử dụng đúng hướng dẫn sử dụng.

Vì lí do an toàn, thiết bị có một phần nắp phía trên nút nguồn. Nguồn điện sẽ bị ngắt khi phần nắp này không còn. Tiếng kêu vang phát ra là điều hoàn toàn bình thường bạn không cần lo lắng.

Thông tin an toàn

- Đây là thiết bị sưởi ấm chỉ dùng trong gia đình và không được sử dụng cho bất cứ lý do nào khác. Giữ thiết bị tránh xa mọi nguồn nước.
- Trẻ em nhỏ hơn 3 tuổi cần được giữ tránh xa khỏi thiết bị trừ khi được giám sát liên tục.
- Trẻ em từ 3 tuổi tới 8 tuổi chỉ nên tắt/bật thiết bị khi thiết bị đã được lắp đặt vị trí và chế độ hoạt động như bình thường và được giám sát chặt chẽ hoặc được hướng dẫn sử dụng thiết bị một cách an toàn đồng thời



hiểu các tác hại nguy hiểm có thể xảy ra. Ngoài ra, trẻ em từ 3 đến 8 tuổi không được thực hiện bất cứ thao tác nào khác đối với thiết bị.

- Thiết bị không được vận hành sử dụng hệ thống hẹn giờ và điều khiển từ xa riêng biệt!

Vì sự an toàn của bạn

- Đây là thiết bị sưởi ấm dùng trong gia đình và chỉ được sử dụng cho mục đích này.
- Hãy chắc chắn sử dụng nguồn điện tương thích với thông số kỹ thuật của thiết bị. VD: 230 V AC, 50 Hz.
- Tắt thiết bị trước khi rời khỏi nhà.
- Đặt thiết bị tại vị trí an toàn khi đang hoạt động:
 - Cách đồ nội thất và các vật dễ cháy ít nhất 1m
 - Để không gian thoáng khí ít nhất 1m phía trước thiết bị và ít nhất 50cm phía sau thiết bị.
 - Không đặt trực tiếp phía dưới một ổ điện
- Không để động vật hoặc trẻ em chạm hoặc chơi đùa với thiết bị.



CHÚ Ý! Bộ phận lưới thoát khí rất nóng khi thiết bị hoạt động (hơn 80°C. Đặc biệt chú ý khi có trẻ em hoặc người dễ bị tổn thương ở gần thiết bị. Không để trẻ em chơi với các vật dụng đóng gói thiết bị (VD. Túi nhựa)



CẢNH BÁO : Nhằm tránh khiến thiết bị quá nóng, chú ý không bọc kín hoặc treo bất cứ vật gì trên thiết bị khi thiết bị đang hoạt động hoặc còn nóng.

- Không sử dụng lò sưởi trong phòng có khí dễ nổ hoặc khi sử dụng các dung môi dễ cháy, sơn bóng hoặc keo.
- Trong trường hợp cordset bị hư hỏng và bắt buộc phải thay thế, không được tự sửa mà phải mang thiết bị tới các trung tâm bảo hành chính hãng để được hỗ trợ.
- Không sử dụng thiết bị gần các vòi nước, phòng tắm hoặc bể bơi.
- Thiết bị cần được lắp đặt tại vị trí thuận tiện cho việc kết nối với nguồn điện.

Lắp đặt: Lấy các bộ phận của thiết bị ra khỏi hộp. Tháo rời các ốc vít nhựa tại phần dưới của thiết bị. Lắp phần đĩa tròn (với phần chân hướng xuống) lên thiết bị và vặn các ốc vít.





Vị trí an toàn:

- Thiết bị chỉ nên được sử dụng trên bề mặt phẳng và ổn định.



- Không sử dụng thiết bị cho người đang tắm.
- Không đặt phần dây thiết bị phía dưới thảm.
- Luôn kéo thẳng cordset khi thiết bị đang hoạt động.
- Không sử dụng thiết bị trong những không gian nhỏ khi có người trong phòng không có khả năng tự rời khỏi phòng trừ khi thiết bị được giám sát liên tục.

Cách sử dụng:

- Bật công tắc chính ở mặt phía sau.
- Ấn nút  màn hình sẽ hiển thị nhiệt độ phòng hiện tại.
- Ấn nút SET 1 lần. Chữ OH sẽ hiện ra trên màn hình hiển thị. Điều chỉnh thời gian bằng cách sử dụng nút +/- để chọn mức từ 1 đến 12 giờ.
- Ấn nút SET một lần nữa con số 25°C sẽ hiện trên màn hình hiển thị. Điều chỉnh nhiệt độ bằng việc ấn nút +/- .
- Muốn điều chỉnh công suất từ thấp (1300W) đến cao (2500W) bạn ấn nút 
- Ấn nút SET để thiết bị bắt đầu làm việc.
- Nếu bạn muốn thiết bị hoạt động mà không cần đặt chế độ thời gian, hãy ấn nút SET hai lần sau khi ấn nút ON/OFF, sau đó điều chỉnh nhiệt độ mong muốn và ấn SET một lần nữa.
- Ấn nút  để quạt bắt đầu chạy.
- Khi thời gian cài đặt đã hết, thiết bị sẽ tự động tắt hoặc bạn có thể tắt thiết bị bất cứ lúc nào bằng việc ấn nút  Để làm mát, quạt máy sẽ chạy thêm 15 giây sau khi thiết bị tắt.



Khi sử dụng thiết bị lần đầu có thể tỏa ra một chút khói trong một thời gian ngắn do dư lượng vật liệu khi sản xuất.

Điều khiển từ xa:

- Bạn có thể vận hành thiết bị như mô tả bên trên trong khoảng cách lên tới 7 mét.

Vệ sinh bộ lọc

- Rút dây nguồn;
- Ấn nút tháo bộ lọc ở phần sau thiết bị và kéo ra phía sau để tháo bộ lọc;
- Vệ sinh bộ lọc bằng nước với chất tẩy rửa ở nhiệt độ dưới 30°C.

Thông tin an toàn trong trường hợp có hoạt động bất thường

- Trong trường hợp thiết bị bị quá nhiệt, thiết bị an toàn bảo vệ bộ phận làm nóng sẽ tự động ngắt thiết bị.



CÔNG TY TNHH XNK
GIANG SƠN

CÔNG TY TNHH XNK GIANG SƠN

Add: 41A Nguyễn Công Trứ - Hai Bà Trưng – Hà Nội

Tel: (0888) 605599

Email: contact@giangson.vn

Website: www.giangson.vn ; www.steba.vn ;

www.berndes.vn

- Trong trường hợp thiết bị dừng hoạt động mà đèn báo hiệu vẫn sáng, bạn hãy :
 - Tắt thiết bị;
 - Loại bỏ những nguyên nhân có thể gây ra sự hoạt động bất thường hoặc sự quá nhiệt (VD. Vật cản lưới sắt nơi không khí vào và ra);
 - Để thiết bị làm mát trong khoảng 15 đến 20 phút;
 - Khởi động lại thiết bị.

Bảo trì

- Thiết bị này không yêu cầu bất cứ sự bảo trì đặc biệt nào.
- Chúng tôi chỉ khuyến nghị nên vệ sinh lưới sắt 2 năm 1 lần bằng máy hút bụi có công suất phù hợp để loại bỏ bụi khỏi động cơ và bộ phận sinh nhiệt.
- Trong trường hợp thiết bị cần sửa chữa, hãy liên hệ với trung tâm bảo hành chính hãng gần nhất.
- Nếu cordset cần phải thay thế, vui lòng thay thế bằng loại cordset 2 x 1,5 mm², H05RR-F.

Dịch vụ và bảo hành

Nếu thiết bị cần được sửa chữa, vui lòng liên hệ với:

Đại lý mua hàng

Hoặc với nhà sản xuất:

STEBA Elektrogeräte GmbH & Co KG Pointstr. 2, 96129 Strullendorf / Germany

Distribution-Tel.: 09543 / 449-17 / -18, Service-Tel.: 09543 / 449-44,

Fax: 09543 / 449-19 e-Mail: elektro@steba.com Internet:

<http://www.steba.com>

Hoặc công ty phân phối chính hãng tại Việt Nam

Công ty TNHH XNK Giang Sơn

Địa chỉ/VPGD: 41A Nguyễn Công Trứ, Hai Bà Trưng, Hà Nội.

Hotline: 04.6686.1064

Website: www.giangson.vn

Email: contact@giangson.vn

