



CÔNG TY TNHH XNK
GIANG SƠN

CÔNG TY TNHH XNK GIANG SƠN

Add: 41A Nguyễn Công Trứ - Hai Bà Trưng - Hà Nội

Tel: (0888) 605599

Email: contact@giangson.vn

Website: www.giangson.vn ; www.steba.vn ; www.berndes.vn

HƯỚNG DẪN SỬ DỤNG MÁY VẮT CAM

STEBA ZP2

NEW



Steba
GERMANY

cloer

ELAG

Stadler Form
OF SWITZERLAND

Berndes

moneta
made in Italy.


Fakir
SINCE 1933
GERMANY

THÔNG TIN CHUNG

Thiết bị này chỉ sử dụng cho mục đích cá nhân và trong gia đình, không sử dụng vì mục đích thương mại. Xin vui lòng đọc kỹ sách hướng dẫn sử dụng và cất giữ nó cẩn thận. Khi thiết bị được trao cho 1 người khác, nên hướng dẫn họ cách sử dụng. Chỉ sử dụng thiết bị như mô tả trong sách hướng dẫn và chú ý đến thông tin an toàn. Hãng Steba sẽ không chịu trách nhiệm về bất kỳ thiệt hại nào nếu không sử dụng đúng theo sách hướng dẫn sử dụng này.

Thông tin an toàn


Kết nối thiết bị với nguồn điện phù hợp với các thông số ghi trên nhãn của sản phẩm

 Thiết bị có thể được sử dụng bởi trẻ em từ 8 tuổi trở lên hoặc người có hạn chế về thể chất, giác quan, tinh thần hoặc thiếu kinh nghiệm kiến thức khi được giám sát và hướng dẫn kỹ bởi 1 người có khả năng chịu trách nhiệm về các vấn đề có thể xảy ra. Trẻ em không được sử dụng bao bì sản phẩm như 1 món đồ chơi.

Mô tả thiết bị

- 1) Tay đòn bẩy
- 2) Đầu vắt cam

- 3) Lưỡi lọc bằng thép không gỉ
- 4) Ngăn hứng nước ép
- 5) Thân bằng thép không gỉ




LÀM SẠCH VÀ BẢO TRÌ THIẾT BỊ

-
- Phải giữ thiết bị và dây điện tránh xa tầm tay của trẻ em dưới 8 tuổi
 - Thiết bị không được vận hành bởi 1 bộ đếm thời gian hoặc điều khiển từ xa
 - Sau khi sử dụng thiết bị hoặc nếu thiết bị gặp trục trặc, hãy rút phích cắm ra khỏi ổ cắm
 - Không bao giờ kéo giật dây điện và chà sát nó lên những cạnh sắc nhọn
 - Giữ dây điện ra tránh xa các nguồn lửa
 - Không di chuyển thiết bị khi nó đang hoạt động
 - Không đặt bất cứ vật gì trên thiết bị
 - Đừng để thiết bị ngoài trời hoặc trong một khu vực ẩm ướt.
 - Không nhúng thiết bị vào nước.
 - Không vận hành thiết bị nếu nó bị hư hỏng

- Nhà sản xuất không chịu trách nhiệm về thiệt hại xảy ra do việc sử dụng thiết bị này khác hơn so với mô tả hoặc nếu vận hành nó không đúng theo những hướng dẫn trong này.
- Để ngăn ngừa chấn thương, việc sửa chữa hay thay thế một sợi dây bị hư hỏng chỉ nên được thực hiện bởi trung tâm dịch vụ khách hàng.
- Khi nối thêm dây điện, phải đảm bảo trẻ em không được kéo nó. Điều này gây nguy hiểm
- Thiết bị phải luôn luôn được ngắt khỏi nguồn điện trong trường hợp không có sự giám sát, trước khi lắp ráp, tháo dỡ hoặc làm sạch

HƯỚNG DẪN SỬ DỤNG

Ban đầu sử dụng:

 Lau thiết bị và các đầu vắt bằng 1 miếng vải ẩm. Phải đảm bảo rằng thiết bị đã được rút ra khỏi nguồn điện

- Rút dây điện ra khỏi nguồn điện
- Đặt ngăn hứng nước ép vào động cơ. Vòi dẫn phải được đặt trước miệng thiết bị
- Đặt lưới lọc vào trong bình thu nước. Gắn đầu vắt lên mô-tơ.

Quá trình sử dụng:

- Cắt trái cây thành 2 nửa
- Đặt nửa trái cây lên đầu vắt
- Nhấn 1 lực từ cánh tay đòn bẩy xuống để ép nước ra khỏi bã. Không nhấn quá mạnh.
- Nước quả sẽ chảy về bình chứa nước (dung tích khoảng 750ml). Khi vòi dẫn được di chuyển xuống dưới, nước quả sẽ chảy xuống cốc được đặt ngay dưới vòi dẫn từ trước đó. Nâng vòi để tiếp tục hứng nước quả và đậy nắp để bảo quản.
- Tép quả sẽ bị giữ lại trong lưới lọc. Phải chú ý để không làm tắc lưới lọc. Không được làm sạch lưới lọc khi mô-tơ đang chạy. Phải rút phích điện và có thể làm sạch lưới lọc dưới vòi nước.